

## ISTRUZIONI APP CINGHIALE LOMBARDIA

Per poter fare il primo accesso all'app "Cinghiale Lombardia" è necessario inserire il proprio **CODICE CACCIATORE** (N.B: non bisogna inserire il n° di tesserino venatorio) ed il proprio codice fiscale. (Vedi immagine sottostante)

The image displays two screenshots of the 'Cinghiale Lombardia' mobile application interface.

**Left Screenshot (Main Menu):**





- Time: 10:49
- Status bar: Signal, Wi-Fi, Battery
- App Logo: A green shield with a white stylized animal head.
- Header: Cinghiale Lombardia
- Text: Registrati in un attimo!
- Text: Ti basta inserire il tuo codice fiscale e il tuo codice cacciatore o codice responsabile.
- Text: La registrazione resta attiva. Dovrai ripetere l'operazione solo se effettui il logout.
- Option: Registrati con il codice cacciatore (highlighted with a green bar and a green arrow pointing to the right screenshot)
- Option: Modalità demo senza registrazione
- Footer: Exetesis s.r.l. © - 2025 v.2.4.0 b.0.0.5 db.18 TEST

**Right Screenshot (Registration Form):**

- Time: 10:49
- Status bar: Signal, Wi-Fi, Battery
- App Logo: A green shield with a white stylized animal head.
- Header: Inserisci i dati
- Form Fields:
  - Codice cacciatore o identificativo ditta specializzata\* (highlighted with a red box, with the text 'Inserisci il codice' below it)
  - Cod. Fiscale\* (with the text 'Inserisci il codice fiscale' below it)
- Text: \* Campi obbligatori
- Button: ACCEDI (green)


A red arrow points from the 'ACCEDI' button back to the 'Codice cacciatore' field.

Il **CODICE CACCIATORE** è presente sul fronte del proprio tesserino venatorio (vedi immagine sottostante).

REGIONE LOMBARDIA		REGIONE LOMBARDIA		REGIONE LOMBARDIA		REGIONE LOMBARDIA	
Stagione Venatoria		Stagione Venatoria		Stagione Venatoria		Stagione Venatoria	
Tesserino	Prov	Tesserino	Prov	ATC/CA Forme di specializzazione	Tesserino	Prov	
Cognome		Cognome			Ha provveduto al ritiro del tesserino		
Nome		Nome				FIRMA	
Codice Fiscale		Codice Fiscale			Nome e Cognome		
Comune di Residenza	Cap	Comune di Residenza	Cap		Data e Luogo di nascita		
Indirizzo di residenza		Indirizzo di residenza			Codice Fiscale		
Codice Cacciatore 12345		Numero porto d'armi ad uso caccia			Comune di Residenza	Cap	
Ha provveduto alla restituzione del tesserino		Data Rilascio			Indirizzo di residenza		
DATA 					Codice Cacciatore 12345		
				Tesserino aggiuntivo n.			

Per i cacciatori residenti nella Provincia di Sondrio, il **CODICE CACCIATORE** è preceduto da “ **14-**“, pertanto, dovranno inserire il codice comprensivo del “ **14-** “ (Esempio: 14-12345)

I Cacciatori abilitati al Controllo avranno la possibilità di selezionare l'opzione "Controllo" nel menù della scelta della forma di caccia prima dell'obbligatorietà di utilizzo (16 Gennaio 2026), al momento non hanno la possibilità di vederlo e selezionarlo.



Ricerca forma di caccia

Immetti il testo per cominciare la ricerca

Q Cerca

☒ Vagante al cinghiale

☐ Collettiva

☐ Controllo

Sempre nel menù relativo alla tipologia di caccia da selezionare, l'attuale opzione "Vagante al Cinghiale", verrà modificata e sarà visualizzata come "Selezione".

Per eventuali informazioni di carattere legislativo potete scrivere alla casella e-mail: [faunisticovenatorio@regione.lombardia.it](mailto:faunisticovenatorio@regione.lombardia.it)

Per problemi di accesso all'app o di utilizzo dell'app è attivo il supporto direttamente all'interno dell'app, cliccando il pulsante "Richiedi assistenza" (come da immagine sottostante), è inoltre possibile scaricare il Manuale di utilizzo cliccando il pulsante "Manuale d'uso"

